



Institución Educativa La Milagrosa

Secretaría de Educación de Medellín

Distrito de Ciencia, Tecnología e Innovación

Núcleo Educativo 926 La Milagrosa

NIT: 811.017.366-7 DANE: 105001000418

Taller Evaluativo de Inglés Promoción Anticipada Grado Primero

Nombre: _____ Grupo: _____

1. Selecciona la palabra en inglés que nombra el objeto.

	pencil pen		table board
	crayon pencil		door book
	door book		book board
	chair clock		rubber ruler
	rubber ruler		window ruler
	chair crayon		crayon pencil

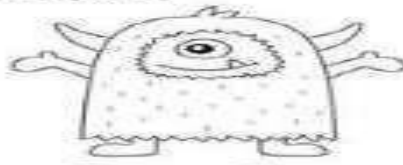
2. Colorea el monstruo con el color indicado.

MONSTERS COLORING PAGE

Read and color the monsters



I'm blue



I'm yellow



I'm black



I'm red



I'm red



I'm brown



I'm green



I'm purple



I'm orange



I'm pink

"Humanismo y Tecnología para Formar Jóvenes Emprendedores y Competentes"



Institución Educativa La Milagrosa

Secretaría de Educación de Medellín

Distrito de Ciencia, Tecnología e Innovación

Núcleo Educativo 926 La Milagrosa

NIT: 811.017.366-7 DANE: 105001000418

3. Colorea la crayola siguiendo la instrucción:



4. Mira, lee y combina:



Look, read and match.

<input type="text"/>	<input type="text"/>	<input type="text"/>
<input type="text"/>	<input type="text"/>	<input type="text"/>
<ul style="list-style-type: none"> • Good morning! • Good night! 	<ul style="list-style-type: none"> • Good afternoon! • Goodbye! 	<ul style="list-style-type: none"> • Good evening! • Hello!

"Humanismo y Tecnología para Formar Jóvenes Emprendedores y Competentes"



Institución Educativa La Milagrosa

Secretaría de Educación de Medellín

Distrito de Ciencia, Tecnología e Innovación

Núcleo Educativo 926 La Milagrosa

NIT: 811.017.366-7 DANE: 105001000418

5. Encuentra, encierra la palabra indicada y completa las burbujas con el saludo correcto.

GREETINGS

Maestralidia.com

1) FIND AND CIRCLE

G	O	O	D	M	O	R	N	I	N	U	G
O	C	H	J	E	G	U	M	B	I	O	O
O	C	T	R	E	W	Q	B	M	I	V	O
D	G	H	B	Y	E	B	Y	E	C	V	D
B	M	N	B	V	C	X	Z	F	G	H	A
Y	V	N	J	U	C	V	B	T	Y	H	F
E	A	S	D	H	B	M	N	M	K	I	T
G	O	O	D	E	V	E	N	I	N	G	E
B	V	F	R	L	E	D	V	G	T	Z	R
L	L	K	G	L	B	Y	D	S	A	M	N
Q	W	G	O	O	D	N	I	G	H	T	O
H	A	S	D	F	G	J	K	L	M	O	O
G	B	N	T	Q	W	D	S	R	T	U	N

HELLO

GOOD MORNING

GOOD AFTERNOON

GOOD EVENING

GOOD NIGHT

BYE-BYE

GOOD BYE

2) COMPLETE THE BUBBLES WITH THE RIGHT GREETING

6. Colorea la palabra que corresponda a la pintura.

Fruits

Color the word that match the picture.

	<table border="1" style="width: 100%; border-collapse: collapse;"> <tr><td>grape</td></tr> <tr><td>orange</td></tr> <tr><td>mango</td></tr> </table>	grape	orange	mango
grape				
orange				
mango				
	<table border="1" style="width: 100%; border-collapse: collapse;"> <tr><td>pineapple</td></tr> <tr><td>melon</td></tr> <tr><td>banana</td></tr> </table>	pineapple	melon	banana
pineapple				
melon				
banana				
	<table border="1" style="width: 100%; border-collapse: collapse;"> <tr><td>orange</td></tr> <tr><td>apple</td></tr> <tr><td>melon</td></tr> </table>	orange	apple	melon
orange				
apple				
melon				
	<table border="1" style="width: 100%; border-collapse: collapse;"> <tr><td>grape</td></tr> <tr><td>watermelon</td></tr> <tr><td>melon</td></tr> </table>	grape	watermelon	melon
grape				
watermelon				
melon				

	<table border="1" style="width: 100%; border-collapse: collapse;"> <tr><td>apple</td></tr> <tr><td>cherry</td></tr> <tr><td>orange</td></tr> </table>	apple	cherry	orange
apple				
cherry				
orange				
	<table border="1" style="width: 100%; border-collapse: collapse;"> <tr><td>coconut</td></tr> <tr><td>mango</td></tr> <tr><td>Strawberry</td></tr> </table>	coconut	mango	Strawberry
coconut				
mango				
Strawberry				
	<table border="1" style="width: 100%; border-collapse: collapse;"> <tr><td>banana</td></tr> <tr><td>mango</td></tr> <tr><td>coconut</td></tr> </table>	banana	mango	coconut
banana				
mango				
coconut				
	<table border="1" style="width: 100%; border-collapse: collapse;"> <tr><td>banana</td></tr> <tr><td>orange</td></tr> <tr><td>pineapple</td></tr> </table>	banana	orange	pineapple
banana				
orange				
pineapple				

" Humanismo y Tecnología para Formar Jóvenes Emprendedores y Competentes "



Institución Educativa La Milagrosa

Secretaría de Educación de Medellín

Distrito de Ciencia, Tecnología e Innovación

Núcleo Educativo 926 La Milagrosa

NIT: 811.017.366-7 DANE: 105001000418

7. Empareja las palabras con la imagen.

Vocabulary Worksheet - Elementary 2.1

Match words and pictures

bat	<input type="checkbox"/>
crocodile	<input type="checkbox"/>
elephant	<input type="checkbox"/>
flamingo	<input type="checkbox"/>
giraffe	<input type="checkbox"/>
hippo	<input type="checkbox"/>
lion	<input type="checkbox"/>
monkey	<input type="checkbox"/>
penguin	<input type="checkbox"/>
polar bear	<input type="checkbox"/>
rhino	<input type="checkbox"/>
tiger	<input type="checkbox"/>
zebra	<input type="checkbox"/>

Write the words (more than 1 answer possible)

- This animal is big and grey :
- This animal eats meat :
- This animal has two legs :
- This animal lives in the water :

8. Une con una línea la imagen con la palabra correcta.

Family Member Matching
Draw lines to match the correct picture with the word!

	•	<input type="checkbox"/>	FATHER
	•	<input type="checkbox"/>	GRANDFATHER
	•	<input type="checkbox"/>	SON
	•	<input type="checkbox"/>	DAUGHTER
	•	<input type="checkbox"/>	GRANDMOTHER
	•	<input type="checkbox"/>	MOTHER

"Humanismo y Tecnología para Formar Jóvenes Emprendedores y Competentes"



Institución Educativa La Milagrosa

Secretaría de Educación de Medellín

Distrito de Ciencia, Tecnología e Innovación







Núcleo Educativo 926 La Milagrosa

NIT: 811.017.366-7 DANE: 105001000418



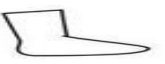

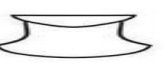


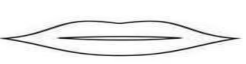










9. Mira la imagen y completa con las letras que faltan.

Family members

Look at the picture, fill in the missing letter.

1. f h 
2.  o r
3. b o h 
4.  s r
5. g n a r 
6.  r d t e

10. Colorea la parte del cuerpo solicitada.

1	foot			
2	nose			
3	mouth			
4	hair			
5	cheek			
6	finger			

Elaborado por:

Docentes grado primero

"Humanismo y Tecnología para Formar Jóvenes Emprendedores y Competentes"